

## MALLI RV PUHALTIMET



RV-puhaltimien paineenkorotus on 4 800 Pa:iin asti ja ilmamäärä 0-19 000 m<sup>3</sup>/h. Puhaltimet soveltuvat käytettäväksi erityisesti järjestelmissä, joissa on suuret ilmamäärät ja vähäiset pölymäärät ja vaaditaan suhteellisen korkea paineenkorotus putkiston ja suodatinjärjestelmän aiheuttamien painehäviöiden eliminoimiseksi.

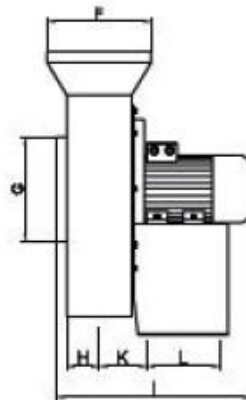
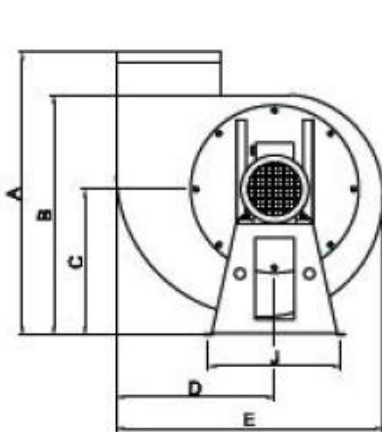
Puhaltimet on tehty vahvasta (3-4 mm) teräslevystä ja kokonaan hitsattu. Imu- ja poistupuolella on pyöreät kaulusliitokset.

Puhallinpyörä on valmistettu teräslevystä ja siinä on sileät, taaksepäin kaartuvat, itsepuhdistuvat siivet, jotka on staattis-dynaamisesti tasapainotettu.


Vakiona RV-puhaltimien paineaukko on suoraan ylöspäin. Aukon suunta voidaan tarvittaessa helposti muuttaa 45° välein.

Puhaltimet voidaan toimittaa galvanoituina tai ruostumattomina.

Pinta: pulverimaalattu RAL 5007 ja 7011.



Suojaverkko



Äänieristyskotelo VB ja VBK runko- tai kanava-äänenvaimennukseen



Kipinöinnin estävä rengas



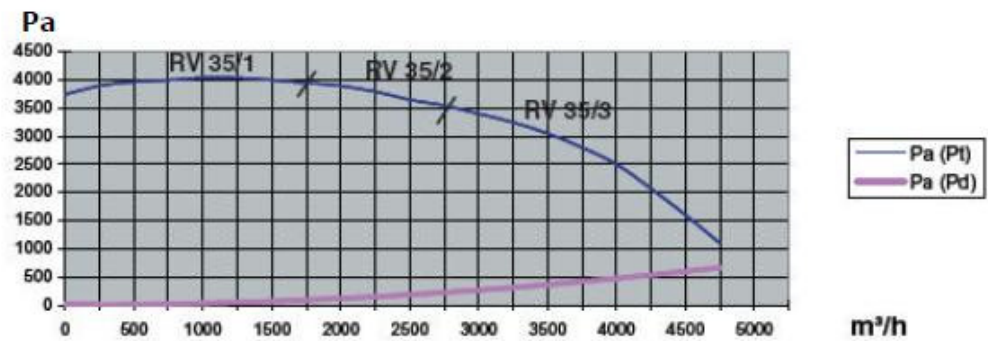
Taajuusmuuttaja

Voltit = 3 x 400 V

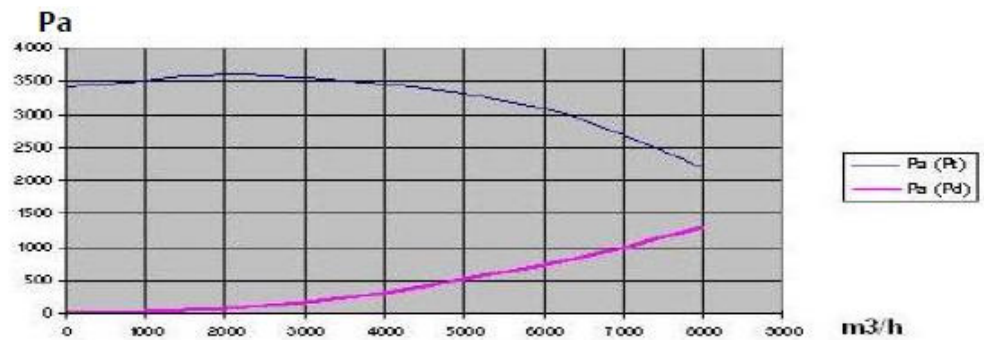
Tyyppi	Tilausno	rpm	kW	Amp	Käynn. virta	A	B	C	D	E	ØF	ØG	H	I	J	K	L	kg
RV35/1	03 400 000	2905	3,00	6,12	45,7	935	765	465	385	705	250	250	80	540	375	143	235	79
RV35/2	30 401 000	2865	4,00	7,79	48,0	935	765	465	385	705	250	250	80	550	375	143	235	91
RV35/3	03 402 000	2910	5,50	10,55	72,8	935	765	465	385	705	250	250	80	550	375	143	235	104
RV 45	03 406 000	2920	7,50	14,25	104,2	985	816	503	485	836	315	315	112	735	430	170	280	125
RV 50	03 410 000	2930	11,0	14,27	121,4	1090	921	560	610	1025	400	400	124	760	510	183	280	177
RV 60	03 415 000	2920	15,0	27,36	162,4	1235	1066	705	610	1025	500	500	160	910	558	309	330	225
RV 70	03 417 000	2928	22,0	38,95	242,4	1315	1145	739	685	1155	630	630	180	1010	600	219	440	290
RV 35	03 420 000	1390	0,75	1,92	8,5	935	765	465	385	705	250	250	80	550	375	143	235	62
RV 45	03 421 000	1405	1,10	2,63	12,7	985	816	506	485	835	315	315	112	675	430	170	280	76
RV 50	03 422 000	1410	1,50	3,49	19,5	1090	921	560	610	1025	400	400	124	760	510	183	280	100
RV 60	03 423 000	1425	2,20	4,78	33,4	1235	1066	706	610	1025	500	500	160	910	558	309	330	125
RV 70	03 425 000	1415	3,00	6,50	45,7	1315	1145	739	685	1155	630	630	180	1010	600	219	440	143

# MALLI RV PUHALTIMET

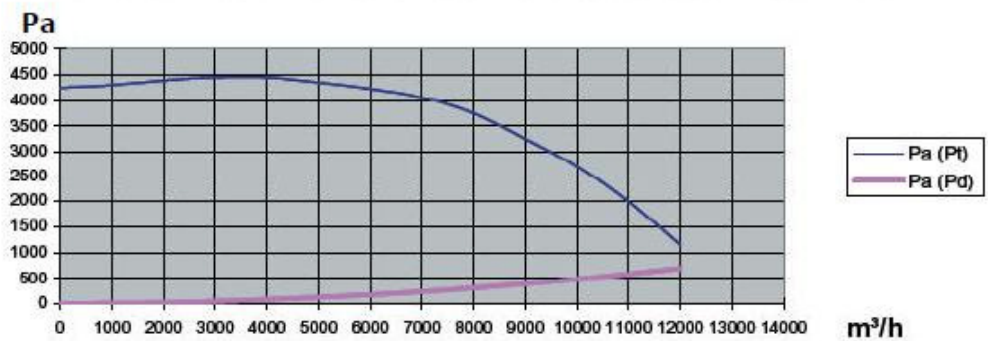
RV 35  
2800 rpm



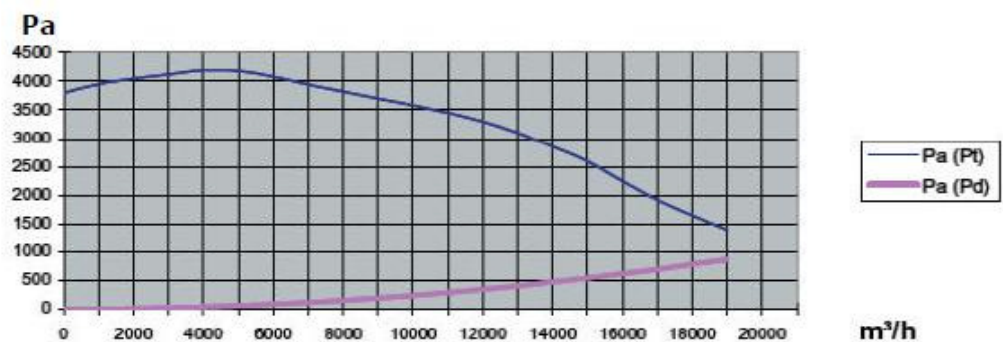
RV 45  
2800 rpm



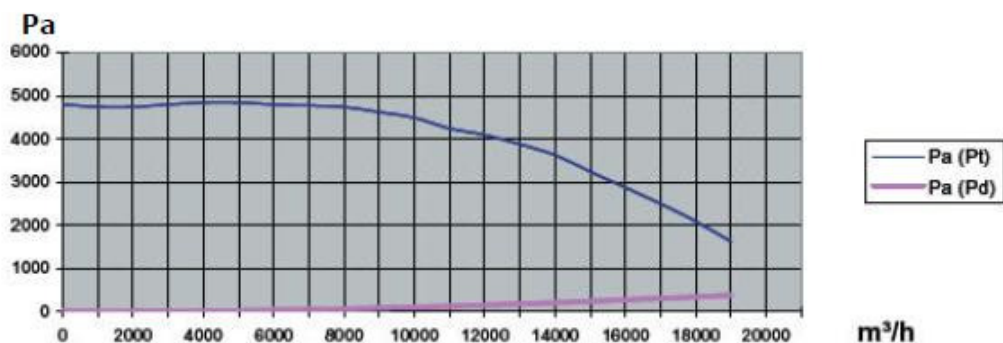
RV 50  
2800 rpm



RV 60  
2800 rpm



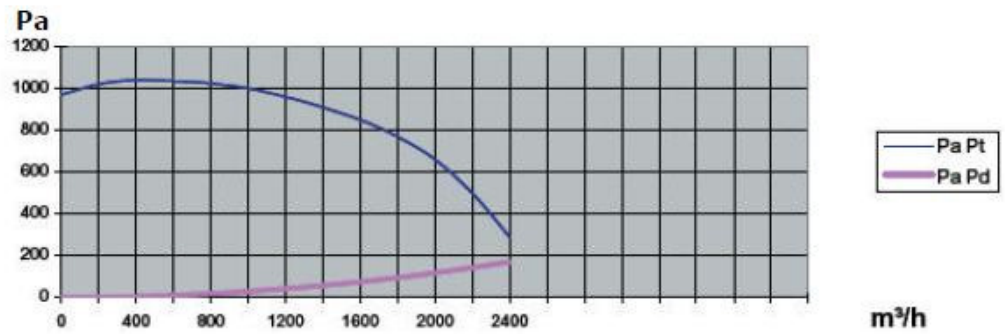
RV 70  
2800 rpm



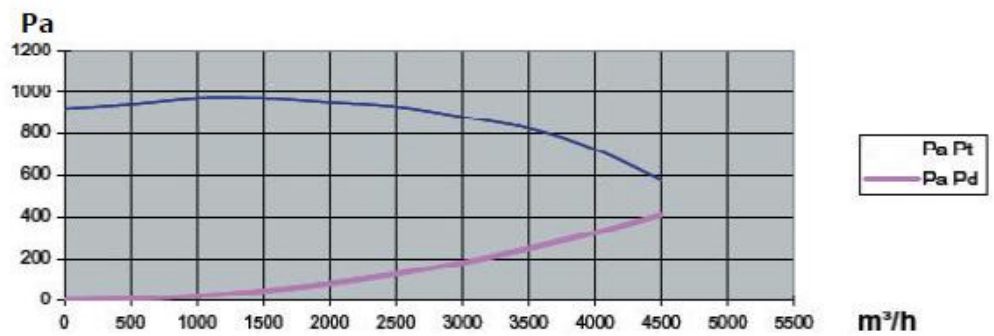


# MALLI RV PUHALTIMET

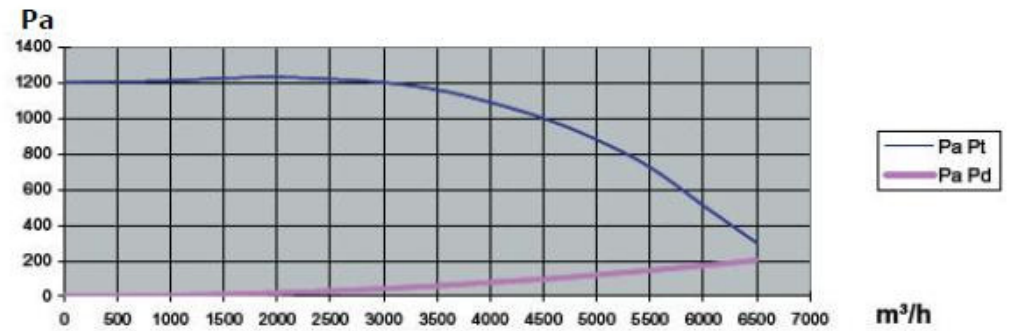
RV 35  
1400 rpm



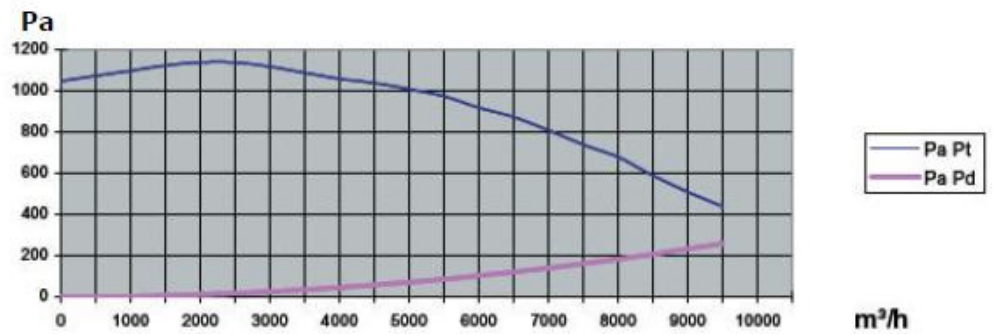
RV 45  
1400 rpm



RV 50  
1400 rpm



RV 60  
1400 rpm



RV 70  
1400 rpm

