

PÄÄLLYSTERAKSIT

KONEISTETUIILLE HIENOPINTAISILLE
KAPPALEILLE

PUTKILLE JA PUTKINIPUILLE

KULMASUOJIEN KANSSA MYÖS
TERÄVÄKULMAISILLE METALLI-
PALKEILLE JA – PROFIILEILLE

SUPER-RASKAILLE KAPPALEILLE
JOISSA HALUTAAN KÄYTTÄÄ
MAHDOLLISIMMAN KEVYITÄ
JA JÄLKIÄ JÄTTÄMÄTTÖMIÄ
NOSTOAPUVÄLINEITÄ

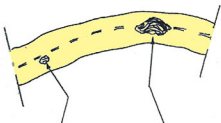
PÄÄLLYSTERAKSEJA ON MAHDOLLISTA
SAADA 70 TONNIN
TYÖKUORMIIN ASTI

RAKSIN LEVEYS PYSYY KUITENKIN
MELKO PIENENÄ SUURILLAKIN
TYÖKUORMILLA

2. PÄÄLLYSTERAKSIT



1. Tarkasta, että päällysteraksin suurin sallittu työkuorma on luettavissa siihen ommellusta lapusta, ja ettei raksissa ole solmuja. Jos työkuormaa ei pysty lukemaan tai raksissa on solmu(ja) , poista se käytöstä.
2. Tarkasta, että raksin päällikangas on kauttaaltaan ehjä (ainoastaan pienet n. sormenpään kokoiset reiät ovat sallittuja) , ja ettei sisuskuitu pursua esiin. Jos kangas on rikki tai sisuskuitu pursuaa, poista raksi käytöstä. (kuva 7)

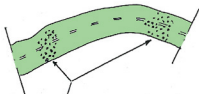


Sallittu reikä noin sormenpään kokoinen

Liian suuri reikä!
Kuitua pursuaa ulos!

Kuva 7

3. Tarkasta ettei päällikankaassa ole pieniä sulamisreikiä, jotka johtuvat hitsauskipinöiden vaikutuksesta. Jos on, poista raksi käytöstä ! (kuva 8)

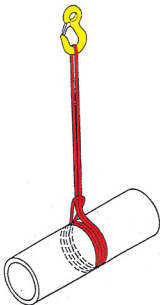
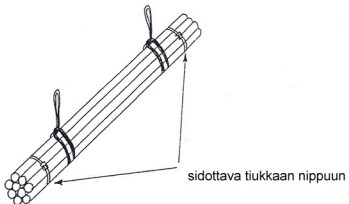


Hitsauskipinöiden reikiä, jotka ovat sulataneet sisusvyyhtiä!

Kuva 8

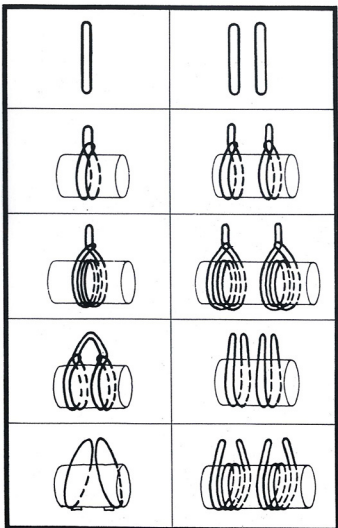
PUTKINIPUT

- HUOLEHDITAA, ETTÄ NIPPU ON HUOLELLISESTI SIDOTTU SUURYKSIKÖKSI SOVILLA HIHNOILLA TAI VANTEELLA.
- NOSTO ENSISIJAISESTI PÄÄLLYSTERAKSEILLA TAI JOS RAKSEJA EI OLE SAATAVILLA, UMPINOSTO – TAI SILMUKKANOSTOVÖILLÄ NS. KIRISTYVÄLLÄ "HIRTTONOSTONA".












PYRITÄÄN AINA KÄYTTÄMÄÄN KAKSINKERTAISTA KIRISTÄVÄÄ SILMUKKAA !

VYÖTTÄMISESIMERKKEJÄ



NOSTOVÖIDEN JA PÄÄLLYSTERAKSIEN TYÖKUORMATAULUKKO

TYÖKUORMA SUORA NOSTO	TYÖKUORMA SILMUKKANOSTO	TYÖKUORMA			
		U-MUOTO	U-MUOTO 45°	U-MUOTO 90°	U-MUOTO 120°
KG 	KG 		KG  	 	 
500	400	1000	900	700	500
1000	800	2000	1800	1400	1000
2000	1600	4000	3600	2800	2000
3000	2400	6000	5400	4200	3000
4000	3200	8000	7200	5600	4000
5000	4000	10000	9000	7000	5000
6000	4800	12000	10800	8400	6000
8000	6400	16000	14400	11200	8000
10000	8000	20000	18000	14000	10000
12000	9600	24000	21600	16800	12000
15000	12000	30000	27000	21000	15000
20000	16000	40000	36000	28000	20000
25000	20000	50000	45000	35000	25000
30000	24000	60000	54000	42000	30000

* NOSTOVÖIDEN JA PÄÄLLYSTERAKSIEN KUNTO ON TARKASTETTAVA SÄÄNNÖLLISESTI !

* NOSTETTAESSA KAPPALEITA, JOISSA ON TERÄVIÄ KULMIA, ON KÄYTETTÄVÄ ASIANMUKAISIA KULMASUOJIA ! (Kulmasuojat sivulla 7)

* SILMUKKANOSTOSSA ON HUOLEHDITTAVA SIITÄ, ETTEI NOSTETTAVA KAPPALE PÄÄSE LIUKUMAAN VYÖHÖN / RAKSIIN NÄHDEN NOSTON AIKANA !